

Załącznik nr 1 – lista sprzętów / elementów strefy

I. Lista sprzętu posiadanego przez Zamawiającego:

Lp.	Rodzaj sprzętu	model	liczba	wymiary	uwagi
1	Tablet	Samsung Galaxy Tab A7 SM-T500NZAAEUE	23	125 x 212 mm	Tablety uwzględniają aplikacje: - Bezpieczna Turystyka - Apteczka Wirtualna - Pogoda w turystyce Oraz po 1 szt. do aplikacji Wirtualna Pocztówka oraz Familiada
2	Okulary VR	Oculus Quest 2 64GB	35	n/d	Zestaw z kontrolerami
3	Podłoga multimedialna	FunFloor EDU	1	51 x 31 x 20 cm	
4	Słuchawki	Rebeltec CITY RBLSLU0002	40	n/d	
5	Robot humanoidalny	Pepper	1	1210 x 425 x 485 mm	
6	Krzesło obrotowe „jajko”	n/d	10	130 x 90 x 80 cm	
7	Handbike	n/d	1	214 x 98 x 70cm	
8	Rower	MTB Romet RAMBLER	2	n/d	
9	Trenażer	TACX Boost	2	n/d	
10	Rower szosowy	n/d	1	n/d	
11	Rower MTB	n/d	1	n/d	
12	Kajak 2-osobowy	n/d	1	5 m x 1 m	
13	Narty biegowe	n/d	1 para	n/d	
14	Narty zjazdowe	n/d	1 para	n/d	
15	Mibox	MDZ-22-AB	3	10x10 cm	Miboxy wykorzystywane do atrakcji: - Familiada - Wirtualna pocztówka - alternatywne połączenie zamiast Chromecast przy wyścigach VR
16	Chromecast	ME E258322	2	n/d	Łączność licznika na rowerze z telewizorem
17	Kijki do nordic walking	n/d	2 szt.	n/d	


II. Lista elementów strefy posiadanych przez Zamawiającego:

Lp.	Rodzaj sprzętu	model	liczba	wymiary	Uwagi (zdjęcia poglądowe)
1	Totem- obudowa na tv 65 cali	n/d	4	200 cm wys. 150 cm szer. 35 cm głębokość	 <p>2 x totem na wyścigi VR 1 X totem przy stanowisku robota 1x totem stanowisko familiady</p>




Załącznik nr 1 – lista sprzętów / elementów strefy

2	Ścianki	n/d	20	285 cm szer. 225 cm wys. 5cm głębokość	
3	Apteczka turystyczna wraz z wyposażeniem	n/d	2	n/d	
4	Zabudowana lada na tablety	n/d	4	80 cm wys. x 150 szer. 40 cm głębokość	Na każdej ladzie znajduje się 5 szt. tabletów. 
5	Pufy, leżaki, kostki, trybunki, stojaki i in. z atrakcji Strefa odpoczynku.	n/d	n/d	n/d	

III. Lista sprzętów/elementów strefy do dostarczenia przez Wykonawcę:



Lp.	Rodzaj sprzętu	model	liczba	wymiary	Uwagi (zdjęcia poglądowe)
1	Koło fortuny atrakcja nr 6.1	n/d	1	2 m wys. x 1,5 m szer. w podstawie, średnica koła min. 100 cm	 na kole fortuny powinny znaleźć się pola: - zadanie - pytanie - bon turystyczny Powinny być ułożone naprzemiennie, kategoria bon turystyczny - jedno pole.

Załącznik nr 1 – lista sprzętów / elementów strefy

					Atrakcja powinna zawierać loga: Bon Turystyczny, Polska Organizacja Turystyczna, Turystyczna Szkoła. Przy konstrukcji należy uwzględnić wiek dzieci i ich wzrost (dzieci młodsze i starsze, szkoła podstawowa).
2	Wielkoformatowe Puzzle atrakcja nr 6.1	n/d	2	4m x4 m	
3	Green box atrakcja numer 3.1	n/d	1	3m x3 m	 Należy zwrócić uwagę, aby gramatura materiału ścian greenboxa była odpowiednia, aby nie przepuszczała dziennego światła.
5	Zadaszenie, zaciemnienie el. atrakcji nr 3.1	n/d	1	3x3m	Należy uwzględnić wymiary dotychczasowej strefy 3x3m, tak aby nowy element był kompatybilny.
6.	Zadaszenie, zaciemnienie el. atrakcji nr. 4.1	n/d	1	3x3m	Należy uwzględnić, aby światło dzienne nie zakłóciło prawidłowego wyświetlania obrazu na interaktywnej podłodze.
7	Lada atrakcja nr 5.1	n/d	1	100 cm x 100 cm.	 Zdjęcie poglądowe stanowiska atrakcji 5.1 Familiady
8	Wykładzina	n/d			Wykładzina (w kolorze ustalonym z Zamawiającym w liczbie metrów niezbędnych do optymalnego ułożenia strefy MCETS oraz zgodnie z przedłożoną wizualizacją).

Załącznik nr 1 – lista sprzętów / elementów strefy

IV. Lista elementów strefy do zapewnienia przez Wykonawcę:

Lp.	Rodzaj elementu	model	liczba	wymiary	uwagi
1	Stół do atrakcji nr 1.1	n/d	2	Min. 1m x 60 cm	
2	Stojak do TV 65 cali	n/d	2	190 cm wys. X 115 cm szer.	
3	Trybunka	n/d	2	100 cm wys. x 80 cm szer.	Loga na trybunce do ustalenia i akceptacji przez Zamawiającego (rekomendowane loga na folii, którą można łatwo ściągnąć) 
4	Elementy do skompletowania plecaka turystycznego	n/d	1	n/d	Po 4 szt. elementów do skompletowania plecaka turystycznego (przekąska, woda, plastry itp. oraz elementy zbędne, szczegółowa lista zostanie ustalona po podpisaniu umowy).

V. Lista sprzętów do zapewnienia przez Wykonawcę:

Lp.	Rodzaj sprzętu	Model referencyjny	liczba	wymiary	uwagi
1	Ekran/telewizor	n/d	2	Min. 65"	Czarna obudowa, telewizor/ekran będzie używany w zabudowanych totemach, których specyfikacja została wskazana w pkt II powyżej, Czarna obudowa, wejście hdmi, usb, wifi.
2	Ekran/telewizor	n/d	4	Min. 65"	Czarna obudowa, wejście hdmi, usb, wifi
3	Stelaż kompatybilny z ekranami/telewizorami z pkt 2 powyżej	n/d	4	Przystosowane do ekranu/telewizora z pkt 2 powyżej	Z możliwością regulowania wysokości umożliwiającą ergonomiczne oglądanie przez dzieci młodsze i starsze.
4	Stoły multimedialne		2		Min. przekątna ekranu 65",

Załącznik nr 1 – lista sprzętów / elementów strefy

					<p>Monitor dotykowy, Monitor musi mieć wgrany system Windows 10 lub nowszy lub kompatybilny z nim, możliwość podłączenia Internetu bezprzewodowego (dwupasmowa sieć WIFI – 2,4 GHz i 5 GHz), Umieszczony na standzie z możliwością regulowania wysokości ekranu oraz formy jego prezentacji (pion lub poziom oraz w różnym kącie nachylenia), Wysokość stołu razem z nogami ma zapewniać swobodne i wygodne użytkowanie – minimalna wysokość stołu to 65 cm, rozdzielczość minimalna: 1920 x 1080 Full HD z pojemnościową nakładką dotykową, preferowany LED 4K ultra HD, Technologia dotykowa: optyczna, Rodzaj wyświetlacza: LED, Interfejsy: 2xUSB, 2xHDMI, Dotyk wykonywany palcem (single i multitouch), Głośniki wbudowane, Kable: zasilający, HDMI, Min. 8 GB RAM, Min. Dysk SSD 128 GB, Zasilanie: 230V, 50Hz, Sprzęt dopuszczony do użytku na terenie UE zgodnie z obowiązującymi przepisami prawa.</p>
--	--	--	--	--	--